

RECURSOS DE APOYO PRIMERO DE MEDIA



PRESENTACIÓN

Queridos estudiantes,

Como es de conocimiento de todos ustedes, en estos días a causa de la pandemia del Coronavirus, el año escolar no se inicia aún. Todos estamos a la espera de que podamos volver a las aulas y disfrutar de los procesos de aprendizajes que estamos acostumbrados a vivir. Eso llegará en su momento.

Mientras tanto, aquí les hacemos llegar este instrumento de trabajo, de estudio a fin de que, en lo que iniciamos formalmente el año escolar, tengamos un recurso para ir estudiando y hacer una especie de nivelación de los contenidos y competencias que debemos alcanzar para que este año escolar que pronto se inicia sea de éxito y bienestar para todos.

Esta cartilla contempla las temáticas correspondientes a los módulos 8 y 9 de los que usamos en el trabajo cotidiano de las Escuelas Radiofónicas. Estas temáticas están presentadas de una forma sencilla, a fin de que la comprendamos y podamos ejecutar las acciones que se nos requieren. Presentan la temática, una descripción de lo que trata la temática trabajada e incorporamos una serie de links que usted debe consultar en la internet para afianzar los conocimientos. Los links les van a llevar a unos videos con las explicaciones de cada una de las temáticas, que se abordan en cada unidad de los módulos 8 y 9.

Además, cada día transmitiremos los audios correspondientes a estos módulos en el horario que tenemos establecido y por la frecuencia de radio que usted acostumbra a escuchar. Estos audios y esta cartilla, la hemos colgado en nuestra página web, www.radiosantamaria.net, de modo tal que usted pueda consultarla cuantas veces quiera y en el horario que prefiera.

Con su esfuerzo, dedicación y entusiasmo en el trabajo y el estudio, estamos seguros que alcanzaremos las metas que nos proponemos.

**La educación es el arma más poderosa
que puedes usar para cambiar el mundo.**

Nelson Mandela

P. José Victoriano, S.J.

Director



RECURSOS DE APOYO
PARA EL ÁREA DE
LENGUA ESPAÑOLA
PRIMERO DE MEDIA

PRIMERA QUINCENA | LIBRO 8

TEMA	RECURSO-LINK	DESCRIPCIÓN
El esquema de la planificación	https://www.youtube.com/watch?v=aFfY274eK7w https://www.youtube.com/watch?v=GHPTbTE-W7k	<p>Video</p> <p>Título: El esquema de la planificación</p> <p>Contenido: explica las ventajas que ofrece a quien produce un texto el momento de la planeación textual, y cómo el esquema se convierte en un excelente instrumento para la producción de textos</p> <p>Duración: 3:23</p>
Las preposiciones	https://www.youtube.com/watch?v=IzgPmctyu-A https://www.youtube.com/watch?v=rkijaR2wbYY https://www.youtube.com/watch?v=5BxZATCG1Fc	<p>Videos 1</p> <p>Título: Las preposiciones</p> <p>Contenido: presenta las proposiciones como herramientas para el establecimiento de relaciones entre las partes constitutivas de la oración.</p> <p>Duración: 9:21</p>
El complemento preposicional	https://www.youtube.com/watch?v=ktPN9IeMGBg https://www.youtube.com/watch?v=K-SA4SXYqpQ https://www.youtube.com/watch?v=DOsaMAZk7aI https://www.youtube.com/watch?v=vkWXnHDv-Ac	<p>Videos 2</p> <p>Título: Complemento preposicional</p> <p>Contenido: brinda las explicaciones para el establecimiento de las distinciones de los complementos del verbo en las oraciones gramaticales.</p> <p>Duración: 11:32</p>

SEGUNDA QUINCENA | LIBRO 8

TEMA	RECURSO-LINK	DESCRIPCIÓN
El pronombre	https://www.youtube.com/watch?v=oHEYZgd6jPE https://www.youtube.com/watch?v=q7jb2clTRgA https://www.youtube.com/watch?v=VjJUd80SokQ https://www.youtube.com/watch?v=K4OcBJO4Rh8 https://www.youtube.com/watch?v=R5qClOpxlVg	<p>Video 1</p> <p>Título: El pronombre</p> <p>Contenido: explica el pronombre como categoría gramatical, su importancia y su clasificación</p> <p>Duración: 12:16</p>
Autoevaluación: realizar un reporte escrito sobre los videos observados.		
La conjunción	https://www.youtube.com/watch?v=qlSOMf6tPEw https://www.youtube.com/watch?v=eWCqd0a01uQ	<p>Video</p> <p>Título: La conjunción</p> <p>Contenido: presenta este conector para el establecimiento de relaciones entre los componentes de la estructura oracional.</p> <p>Duración: 12:19</p>

LIBRO 9

El verbo	https://www.youtube.com/watch?v=3FDojt9wShs https://www.youtube.com/watch?v=QjqVug-Tk0c	<p>Videos 1</p> <p>Título: El verbo</p> <p>Contenido: da a conocer esta categoría gramatical, su clasificación y su función dentro de la estructura gramatical</p> <p>Duración: 11:54 m</p>
----------	--	---

TEMA	RECURSO-LINK	DESCRIPCIÓN
<p>ORTOGRAFÍA:</p> <ul style="list-style-type: none"> La acentuación en la Lengua Española 	<p>https://www.youtube.com/watch?v=y8ElcoHGSIk</p> <p>https://www.youtube.com/watch?v=cF72NPmGots</p> <p>https://www.youtube.com/watch?v=NAqCRdpKDNI</p>	<p>Videos 2</p> <p>Título: La acentuación</p> <p>Contenido: trabaja la acentuación, las reglas y normativas para su uso en la escritura.</p> <p>Duración: 13:45 m</p>
<p>Los textos expositivos</p>	<p>https://www.youtube.com/watch?v=ht3L1NPIXUg</p> <p>https://www.youtube.com/watch?v=7hB3c2_PxYo</p>	<p>Videos 1</p> <p>Título: el texto expositivo</p> <p>Contenido: trabaja el esquema para la producción de textos de esta naturaleza, los momentos para su producción y en que situaciones de comunicación se pueden utilizar.</p> <p>Duración: 12:54 m</p>
<p>Autoevaluación:</p>		
<p>Los refranes</p>	<p>https://www.youtube.com/watch?v=Ay88mB9sjGw</p> <p>https://www.youtube.com/watch?v=FQSxm8ySAw0</p> <p>https://www.youtube.com/watch?v=6MG-BxgZk3A</p>	<p>Video 1</p> <p>Título: Los refranes</p> <p>Contenido: explica lo que es un refrán, su interpretación y uso de diferentes ejemplos de refranes en República Dominicana</p> <p>Duración: 17:09</p>

TEMA	RECURSO-LINK	DESCRIPCIÓN
<p>ORTOGRAFÍA:</p> <ul style="list-style-type: none"> El acento diacrítico 	<p>https://www.youtube.com/watch?v=QlQmAg8wM18</p> <p>https://www.youtube.com/watch?v=pvaUNkizz20</p> <p>https://www.youtube.com/watch?v=ALMFz5gSO8g</p> <p>https://www.youtube.com/watch?v=gXQcJVekcfU</p>	<p>Videos 2</p> <p>Título: El acento diacrítico.</p> <p>Contenido: Explica como este acento, llamado diferenciador ayuda al establecimiento de distinciones al momento de usarlo.</p> <p>Duración: 11:54 m.</p>
<p>El texto poético</p>	<p>https://www.youtube.com/watch?v=TJ5KNS2rxqI</p> <p>https://www.youtube.com/watch?v=admkb5IJLsA</p> <p>https://www.youtube.com/watch?v=_F22jqie6yo</p>	<p>Video 1</p> <p>Título: El texto poético</p> <p>Contenido: Explica lo que es una producción literaria, sus clases y los elementos constitutivos de dichos textos</p> <p>Duración: 14:09</p>
<p>ORIGEN Y EVOLUCIÓN DEL IDIOMA ESPAÑOL EN SANTO DOMINGO:</p> <ul style="list-style-type: none"> Características 	<p>https://www.youtube.com/watch?v=LKGsQMh3Vgw</p> <p>https://www.youtube.com/watch?v=2KpV4BnDxzM</p> <p>https://www.youtube.com/watch?v=hxo-0FaOsSM</p> <p>https://www.youtube.com/watch?v=f7dn3qk_aho</p>	<p>Video 2</p> <p>Título: El español dominicano</p> <p>Contenido: Explica los distintos momentos o estadios por los que ha pasado el desarrollo del idioma dominicana.</p> <p>Duración: 12:04 m</p>
<p>Autoevaluación:</p>		



RECURSOS DE APOYO
PARA EL ÁREA DE
MATEMÁTICAS
PRIMERO DE MEDIA

PRIMERA QUINCENA | LIBRO 8

TEMA	RECURSO-LINK	DESCRIPCIÓN
<p>ÁNGULOS, MEDIDAS ANGULARES:</p> <ul style="list-style-type: none"> • Ángulos y sus medidas 	<p>https://www.youtube.com/watch?v=aw0yO8UYkLY</p>	<p>Video</p> <p>Título: Clasificación de los ángulos según sus medidas.</p> <p>Contenido: explica los tipos de ángulos según su medida agudo, recto, obtuso, llano, entrante y poligonal.</p> <p>Duración: 3:23</p>
<p>ÁNGULOS, MEDIDAS ANGULARES:</p> <ul style="list-style-type: none"> • Operaciones con ángulos 	<p>https://www.youtube.com/watch?v=RGhnIHGJZfl</p> <p>https://www.youtube.com/watch?v=xwyEhApWzo0</p>	<p>Video 1</p> <p>Título: Operaciones con ángulos</p> <p>Contenido: explica de forma sencilla la suma, resta y multiplicación de ángulos.</p> <p>Duración: 7:21</p> <p>Video 2</p> <p>Título: Ángulos complementarios y suplementarios</p> <p>Contenido: explica cómo encontrar el ángulo complementario y suplementario de otro a partir de ejercicios sencillos.</p> <p>Duración: 11:32</p>
<p>ÁNGULOS, MEDIDAS ANGULARES:</p> <ul style="list-style-type: none"> • El Radián 	<p>https://www.youtube.com/watch?v=L5GNg9a_gSc</p>	<p>Video</p> <p>Título: ¿Qué es un Radián?</p> <p>Contenido: explica qué es un radián haciendo uso de ejemplos sencillos</p> <p>Duración: 7:31</p>

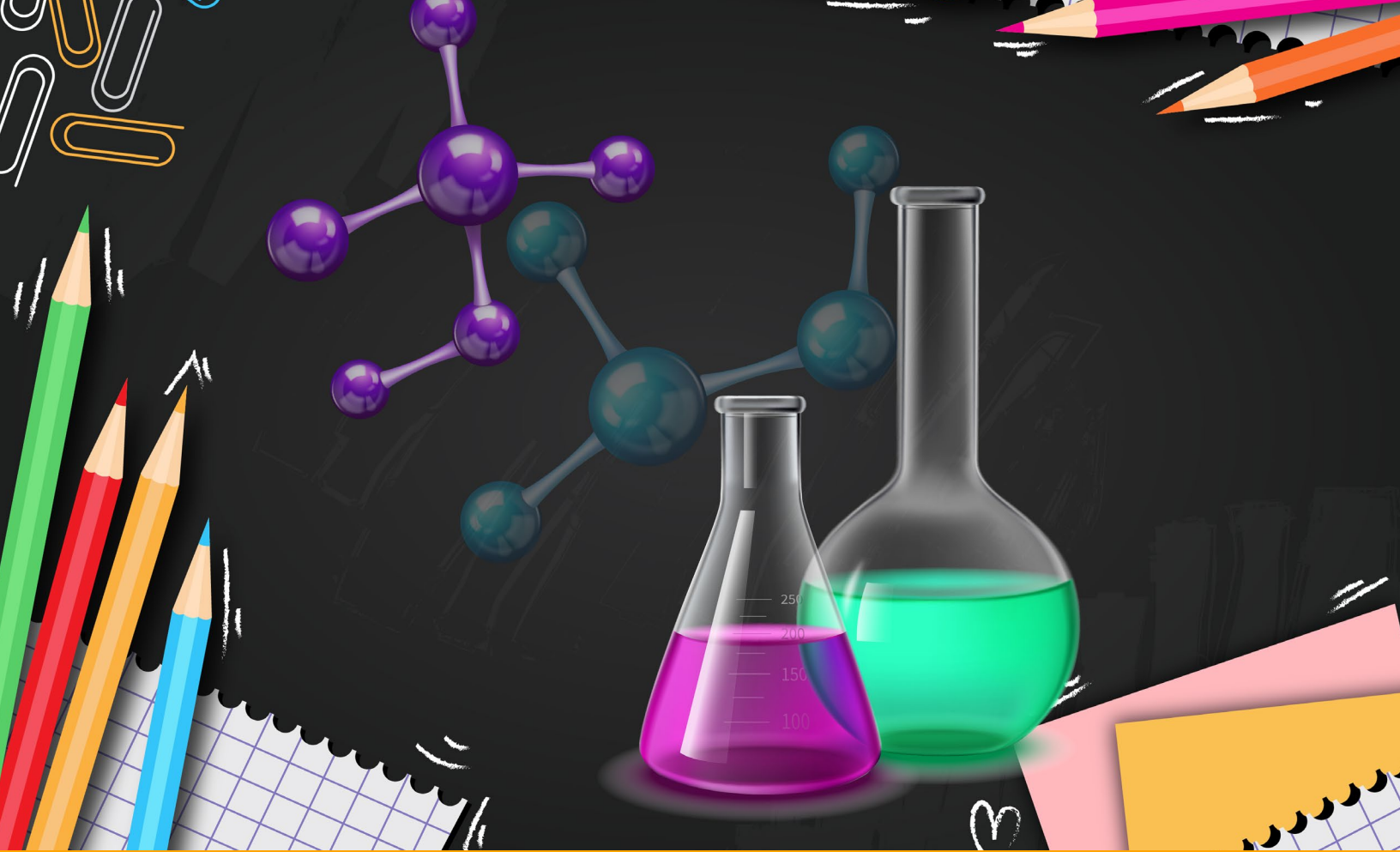
SEGUNDA QUINCENA | LIBRO 8

TEMA	RECURSO-LINK	DESCRIPCIÓN
GEOMETRÍA DEL ESPACIO: <ul style="list-style-type: none"> • Espacio y cuerpos poliedros 	https://www.youtube.com/watch?v=YrFr2wvFS3g https://www.youtube.com/watch?v=wmrzMsQsbOE	Video 1 Título: Geometría Básica: Puntos, líneas, rectas y planos Contenido: explica lo que es la geometría, el punto, la línea, la recta, segmento de recta y lo que es un plano. Duración: 2:16 Video 2 Título: ¿Qué es un poliedro?
Autoevaluación: realizar un reporte escrito sobre los videos observados.		
GEOMETRÍA DEL ESPACIO: <ul style="list-style-type: none"> • Prismas y pirámides 	https://www.youtube.com/watch?v=P1m8J4aufCs&t=190s	Video Título: El prisma Contenido: presenta qué es un prisma, sus partes, área y volumen. Duración: 5:19
Autoevaluación:		
GEOMETRÍA DEL ESPACIO: <ul style="list-style-type: none"> • Cuerpos Redondos 	https://www.youtube.com/watch?v=XO8RLpXL6tM	Video Título: Volumen de Cuerpos Redondos Contenido: explica cómo hallar el volumen de los cuerpos redondos a partir de ejemplos. Duración: 8:43
Autoevaluación:		

LIBRO 9

TEMA	RECURSO-LINK	DESCRIPCIÓN
ESTADÍSTICA: <ul style="list-style-type: none"> • Conceptos Básicos de la Estadística. Clasificación 	https://www.youtube.com/watch?v=MaTO78ZoNoo	Video Título: ¿Qué es y para qué nos sirve la Estadística? Contenido: explica lo que es la estadística y para qué sirve, da una idea de la diferencia entre población y muestra. Duración: 0:54
Autoevaluación:		
ESTADÍSTICA: <ul style="list-style-type: none"> • Medidas de Dispersión 	https://www.youtube.com/watch?v=BSxdG6XpCwc	Video Título: Medidas de Dispersión Contenido: explica de forma sencilla los diferentes tipos de medidas de dispersión rango, rango intercuartílico, varianza y la desviación estándar. Duración: 3:20
Autoevaluación:		
PROBABILIDADES: <ul style="list-style-type: none"> • Eventos en un Experimento de Azar 	https://www.youtube.com/watch?v=2J3EpDBCXoY	Video Título: Experimentos aleatorios. Espacio muestral. Sucesos Contenido: explica lo que es un experimento aleatorio, el espacio muestral y un suceso haciendo uso de diferentes ejemplos Duración: 7:09
Autoevaluación:		

TEMA	RECURSO-LINK	DESCRIPCIÓN
<ul style="list-style-type: none"> • Probabilidades 	https://www.youtube.com/watch?v=6RO5mdTz-sI	<p>Video</p> <p>Título: ¿Qué es la probabilidad?</p> <p>Contenido: Explica lo que es una probabilidad</p> <p>Duración: 2:04</p>
<p>Autoevaluación:</p>		



RECURSOS DE APOYO
PARA EL ÁREA DE
CIENCIAS DE LA
NATURALEZA
PRIMERO DE MEDIA

PRIMERA QUINCENA | LIBRO 8

TEMA	RECURSO-LINK	DESCRIPCIÓN
<p>ESTEQUIOMETRIA:</p> <ul style="list-style-type: none"> Reacciones y ecuaciones químicas 	<p>https://youtu.be/GpKN-uZBZfY</p> <p>https://youtu.be/AD8dVntq278</p>	<p>Video</p> <p>Título: Reacciones y ecuaciones químicas</p> <p>Contenido: explica las reacciones y sus ecuaciones</p> <p>Duración: 10:00</p>
<p>ESTEQUIOMETRIA:</p> <ul style="list-style-type: none"> Tipos de reacciones químicas 	<p>https://youtu.be/AD8dVntq278</p> <p>https://youtu.be/iYonC0W2pXI</p>	<p>Video 1</p> <p>Título: Tipos de reacciones químicas</p> <p>Contenido: explicita los tipos de reacciones químicas y añadimos un segundo video donde podrás recordar como determinar valencias</p> <p>Duración: 10:00</p>
<p>ESQUIOMETRIA. LEYES PONDERABLES:</p> <ul style="list-style-type: none"> Ley de las proporciones de Proust 	<p>https://youtu.be/iYonC0W2pXI</p>	<p>Video</p> <p>Título: Ley de las proporciones de Proust y la conservación de la masa de Lavoisier</p>
<ul style="list-style-type: none"> Ley de conservación de la masa o ley de Lavoisier 	<p>https://youtu.be/iYonC0W2pXI</p>	<p>Contenido: explica en que consiste la ley de las proporciones de Proust y la ley de la conservación de la masa</p> <p>Duración: 15min</p> <p>Duración: 7:31</p>

TEMA	RECURSO-LINK	DESCRIPCIÓN
<ul style="list-style-type: none"> Leyes ponderables Ley de Dalton: 	https://www.youtube.com/watch?v=9D2iK_1Qpqs&feature=youtu.be	<p>Video</p> <p>Título: Las sustancias, puras y mezclas</p> <p>Contenido: presenta qué es una sustancia, sus clasificaciones y cómo diferenciarlas.</p> <p>Duración:10:00</p>
<p>ESQUIOMETRIA. LEYES PONDERABLES:</p> <ul style="list-style-type: none"> Suspensiones y disoluciones 	https://youtu.be/QZB5WWBaSNU	<p>Video</p> <p>Título: Suspensiones y disoluciones</p> <p>Contenido: explica cuáles son las suspensiones y la diferencia entre las disoluciones</p> <p>Duración: 10:00</p>
<p>ESQUIOMETRIA. LEYES PONDERABLES:</p> <ul style="list-style-type: none"> Solubilidad 	https://youtu.be/ahXj-ajBqoo	<p>Video</p> <p>Título: la Solubilidad</p> <p>Contenido: explica lo que es la solubilidad, como se manifiesta y cuál es el mecanismo que usa.</p> <p>Duración 10:00</p>

SEGUNDA QUINCENA | LIBRO 8

TEMA	RECURSO-LINK	DESCRIPCIÓN
<p>SISTEMAS Y EQUILIBRIO QUÍMICO:</p> <ul style="list-style-type: none"> Los sistemas materiales 	https://youtu.be/bK7DcQ-nV74	<p>Video</p> <p>Título: Los sistemas materiales</p> <p>Contenido: explica de forma sencilla los diferentes tipos de sistemas materiales sus diferencias y clasificación</p> <p>Duración: 10min</p>

TEMA	RECURSO-LINK	DESCRIPCIÓN
SISTEMAS Y EQUILIBRIO QUÍMICO: <ul style="list-style-type: none"> Equilibrio químico 	https://youtu.be/VQjIP087SSY	Video Título: constante de equilibrio Contenido: Explica lo que es un principio químico Duración:12min
SISTEMAS Y EQUILIBRIO QUÍMICO: <ul style="list-style-type: none"> Principio de Chatelier 	https://youtu.be/C_IWwg4HG_c	Video Título- principio de Chatelier Contenido: Explica lo que es un principio de Chatelier y realiza un ejercicio como ejemplo Duración:15min
SISTEMAS Y EQUILIBRIO QUÍMICO: <ul style="list-style-type: none"> Cinética, química y equilibrio 	https://youtu.be/DE3_F5TVX8o	Video Título: cinética, química y equilibrio Contenido: Explica lo que es la cinética y como se relaciona con la velocidad de las reacciones. Duración:8min

PRIMERA QUINCENA | LIBRO 9

ÁCIDOS Y BASES: <ul style="list-style-type: none"> Ácidos y bases 		
ÁCIDOS Y BASES: <ul style="list-style-type: none"> Propiedades características de los ácidos y las bases 	https://youtu.be/W0vKs0pQoV4	Video Título: Propiedades características de los ácidos y las bases Contenido: Explica las propiedades de los ácidos y las bases y sus diferencias Duración: 14min


TEMA	RECURSO-LINK	DESCRIPCIÓN
<p>ÁCIDOS Y BASES:</p> <ul style="list-style-type: none"> • Teoría de Lewis. El pH 	https://youtu.be/Igb21Z5_KKI	<p>Video</p> <p>Título: Propiedades características de los ácidos y las bases</p> <p>Contenido: Explica las propiedades de los ácidos y las bases y sus diferencias</p> <p>Duración:14min</p>
<p>ÁCIDOS Y BASES:</p> <ul style="list-style-type: none"> • Agua como referencia y la constante de acidez 	https://youtu.be/JwuNuX_8FrI	<p>Video</p> <p>Título: la constante de acidez</p> <p>Contenido: Explica que es la constante de acidez y como interactúa el agua</p> <p>Duración:12min</p>
<p>ÁCIDOS Y BASES:</p> <ul style="list-style-type: none"> • Soluciones reguladoras y reacciones de neutralización 	https://youtu.be/jb20FC9yfbI	<p>Video</p> <p>Título: Soluciones reguladoras y reacciones de neutralización</p> <p>Contenido: nos da una panorámica sobre lo que son las soluciones reguladoras</p> <p>Duración:14min</p>
<p>ÁCIDOS Y BASES:</p> <ul style="list-style-type: none"> • Reacciones ácido- base en sangre 	https://youtu.be/HHNtSV-vSAQ	<p>Video</p> <p>Título: Reacciones ácido- base</p> <p>Contenido: Explica cómo son la reacción ácido base y la relación que ésta tiene con la sangre y su regulación</p> <p>Duración:12min</p>

TEMA	RECURSO-LINK	DESCRIPCIÓN
<p>ÁCIDOS Y BASES:</p> <ul style="list-style-type: none"> Industrias químicas derivadas de ácidos y bases 	https://youtu.be/b0T4w0-taOM	<p>Video</p> <p>Título: Industrias químicas</p> <p>Contenido: nos habla de cómo la industrias ha avanzado gracias a la química</p> <p>Duración:10min</p>

SEGUNDA QUINCENA | LIBRO 9

<p>REACCIONES REDOX:</p> <ul style="list-style-type: none"> Reacciones de oxidación – reducción 	https://youtu.be/zDJxef4ksqk https://youtu.be/k1c-2mt-kcw	<p>Video</p> <p>Título: reacciones de oxidación –reducción</p> <p>Contenido: Explica que son las reacciones de óxido-reducción</p> <p>Duración:8min</p>
<p>REACCIONES REDOX:</p> <ul style="list-style-type: none"> Balanceo de una ecuación Redox 	https://youtu.be/9L2sCkjGGsw	<p>Video</p> <p>Título: Teoría de Lewis. El pH</p> <p>Contenido: Explica en qué consiste la teoría de Lewis</p> <p>Duración:10min</p>
<p>REACCIONES REDOX:</p> <ul style="list-style-type: none"> La electroquímica y las leyes de Faraday 	https://youtu.be/SfbeIEvDWwo	<p>Video</p> <p>Título: la electroquímica y las leyes de Faraday</p> <p>Contenido:Explica en que consiste las leyes de Faraday</p> <p>Duración:11min</p>
<p>REACCIONES REDOX:</p> <ul style="list-style-type: none"> Las Pilas 	https://youtu.be/wswrr0uAP08	<p>Video</p> <p>Título: pilas</p> <p>Contenido:nos informa en qué consisten las pilas y su relación con el electromagnetismo</p> <p>Duración:10min</p>

TEMA	RECURSO-LINK	DESCRIPCIÓN
<p>REACCIONES REDOX:</p> <ul style="list-style-type: none"> Observación y purificación de los elementos químicos 	<p>https://www.youtube.com/watch?v=p5potinsN2o&feature=youtu.be</p>	<p>Video</p> <p>Título: purificación de los elementos químicos</p> <p>Contenido: Explica en que consiste la purificación de los elementos químicos</p> <p>Duración:13min</p>



RECURSOS DE APOYO
PARA EL ÁREA DE
CIENCIAS SOCIALES
PRIMERO DE MEDIA

PRIMERA QUINCENA | LIBRO 8

TEMA	RECURSO-LINK	DESCRIPCIÓN
<p>LA POBLACIÓN MUNDIAL:</p> <ul style="list-style-type: none"> ¿Cómo se distribuye la población mundial? 	<p>https://www.youtube.com/watch?v=hLFQb-AYb8g</p> <p>https://www.youtube.com/watch?v=SqacbFe_8NU</p>	<p>Video</p> <p>Título: La población mundial.</p> <p>Contenido: explica acerca de cómo ha ido creciendo la población a nivel mundial.</p> <p>Duración: 12.:22</p> <p>Video 2</p> <p>Título: La población mundial y su diversidad.</p> <p>Contenido: aquí se explica acerca de lo que es la población, la demografía, la natalidad, la mortalidad y la distribución de la población.</p>

SEGUNDA QUINCENA | LIBRO 8

<p>EL MUNDO ORGANIZADO:</p> <ul style="list-style-type: none"> ¿Cómo se organizan los continentes? 	<p>https://www.youtube.com/watch?v=0zUwX1CxeDY</p> <p>https://www.youtube.com/watch?v=Avc0sQ52f6Y</p>	<p>Video 1</p> <p>Título: La organización política del mundo 1.</p> <p>Contenido: explica la forma y tamaño de un territorio y la división política de los países y continentes.</p> <p>Duración: 9:28</p> <p>Video 2</p> <p>Título: Regiones continentales.</p> <p>Contenido: explica cómo se organiza el espacio geográfico y continental.</p> <p>Duración: 7:13</p>
---	---	--



PRIMERA QUINCENA | LIBRO 9

TEMA	RECURSO-LINK	DESCRIPCIÓN
<p>RECURSOS Y MEDIOS GEOGRÁFICOS:</p> <ul style="list-style-type: none"> • Los medios geográficos. • Los recursos naturales. 	<p>https://www.youtube.com/watch?v=Hr9oZllCH6M&t=7s</p> <p>https://www.youtube.com/watch?v=ECA-X98iIcE</p> <p>https://www.youtube.com/watch?v=SNSMUM1qBdk</p>	<p>Video 1 y 2</p> <p>Título: El espacio geográfico.</p> <p>Contenido: explica acerca del objeto de estudio del espacio geográfico.</p> <p>Duración: 1:48 y 10 :17</p> <p>Video 3</p> <p>Título: Los recursos naturales.</p> <p>Contenido: Explica que son los recursos naturales y sus diferencias.</p> <p>Duración: 1:30</p>

SEGUNDA QUINCENA | LIBRO 9

<p>EL ESPACIO ECONÓMICO MUNDIAL:</p> <ul style="list-style-type: none"> • Actividades económicas: primarias, secundarias y terciarias. 	<p>https://www.youtube.com/watch?v=MnJyAEYgHjQ</p>	<p>Video</p> <p>Título: Los sectores económicos.</p> <p>Contenido: explica las características de los diferentes sectores económicos.</p> <p>Duración: 7:18</p>
---	--	---



 809-573-2722 |  www.escuelasradiofonicas.edu.do
 Av. Pedro A. Rivera, Km. 1.5, Apdo. 55, La Vega, Rep. Dom.